



# Diagnostica Innovativa Avanzata Microcircolazione Cutanea

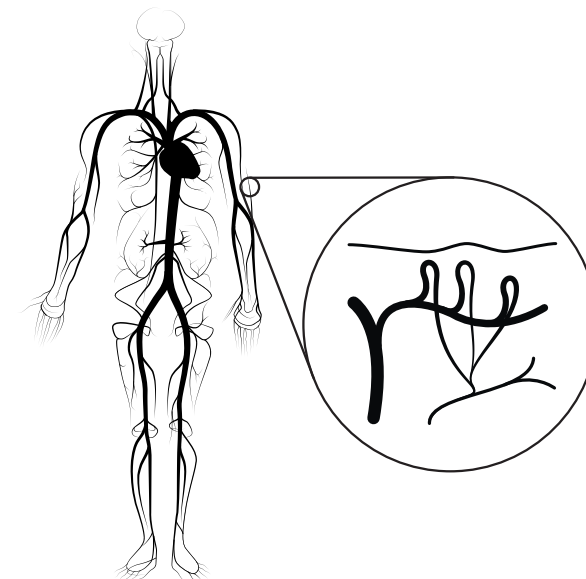
2020

# Diagnostica

con la Collaborazione di




Microcircolo in  
Ulcere Tropicali



Responsabili Scientifiche

M.L. Iabichella, L. Calza'

Corso Itinerante



## Le Date 2020

Napoli Settembre <b>25</b>	Torino Ottobre <b>24</b>	Reggio Calabria Novembre <b>20</b>	Caldiero Dicembre <b>04</b>
----------------------------------	--------------------------------	--	-----------------------------------

## Obiettivo Formativo Generale

Acquisire conoscenze approfondite ed aggiornate su percorsi assistenziali, efficacia, valore, sostenibilità di diagnosi, prognosi e monitoraggio terapeutico dei pazienti ad elevato rischio di sviluppare ulcere cutanee, ischemia cronica critica e/o perdita d'arto.

L'evento è stato accreditato per:

**Medici Chirurghi:** Angiologia, Cardiologia, Cardiocirurgia, Chirurgia Generale, Chirurgia Plastica e Ricostruttiva, Chirurgia Vascolare, Dermatologia e Venereologia, Ematologia, Geriatria, Malattie Metaboliche e Diabetologia, Medicina Generale (Medici di Famiglia), Medicina Interna, Medicina del lavoro e sicurezza degli ambienti, Nefrologia, Neurofisiopatologia, Oncologia, Pediatria, Pneumologia, Ortopedia e Traumatologia, Radiodiagnostica, Reumatologia.

**Infermieri**

**Tecnici Sanitari** radiologia medica e neurofisiopatologia.

## Crediti Formativi

Crediti Assegnati: 10

Numero Evento: 303849

L'assegnazione dei crediti formativi è subordinata alla presenza al 100% dei lavori e della corretta compilazione di almeno il 75% delle domande proposte all'interno del questionario di verifica finale.

## Iscrizioni

E' possibile iscriversi online (Carta di Credito, PayPal, Bonifico) registrandosi su:

[diagnosticainnovativa.it](http://diagnosticainnovativa.it)

L'iscrizione verrà ritenuta valida solo se confermata da Helios Med ONLUS alla ricezione dell'avvenuto pagamento.

## Quote di Iscrizione

Soci Sostenitori Helios Med Onlus	€ 200,00
Medici Chirurghi non Soci Helios Med Onlus	€ 350,00
Infermieri e Tecnici Sanitari non Soci Helios Med Onlus	€ 250,00

## Segreteria Organizzativa

F.I.M.O. Srl  
Via Kyoto, 51 - 50126 Firenze  
E-mail : [info@fimo.biz](mailto:info@fimo.biz)

Tel. 055 6800389  
Fax 055 683355  
[fimo.biz](http://fimo.biz)

## Provider ECM

Vincere il Dolore Provider n. 1291  
Via Michelazzi, 19 - 50191 Firenze

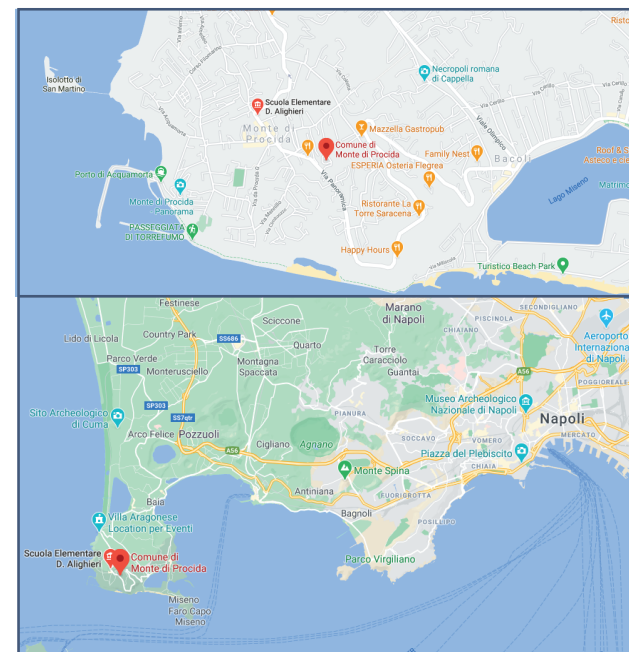


## Programma

8.00	Registrazione Partecipanti	
8.30	Saluti	
	Presentazione del Corso Itinerante di M.C.	A. Stefani
9.00	Lo studio del M.C. : quando è indicato	
	A. Scotto Di Uccio	
	Anatomia Molecolare del M.C.	L. Calzà L. Giardino
9.30	Anatomia e Fisiopatologia	
10.00	Metodiche diagnostiche di valutazione	
10.30	Patterns microcircolatori nel soggetto sano	
	F. Assenza M.L. Iabichella	
11.00	Pausa Caffè	
11.30	Pneumopatie	II - TEORIA Metodiche Microcircolatorie nella pratica clinica delle principali patologie vascolari
	Diabete Mellito	
12.00	AOCP	
12.30	Flebopatie	
13.00	Connettivopatie	
13.30	Verifica apprendimento teoria con ECM	
14.00	Pausa Pranzo	
14.30	Pratiche Preliminari all'impiego delle strumentazioni di diagnostica	III - PRATICA Tutor: M.L. Iabichella
15.00	Esercitazione su casi clinici valutati mediante Laser Doppler	IV - PRATICA Tutor: F. Assenza
15.30	Esercitazione su casi clinici valutati mediante TcpO2-TcpCO2	V - PRATICA Tutor: G. A. Catapano
16.00	Esercitazione su casi clinici valutati mediante Biomicroscopia	VI - PRATICA Tutor: M. L. Iabichella
16.30	VII - PRATICA	
17.00	Verifica di apprendimento individuale parte pratica	
17.30		
18.00	Tutors:	
18.30	F. Assenza G. A. Catapano M.L. Iabichella	
19.00		

## Sede Corso

Sala Consiliare Comune di Monte di Procida  
Via Panoramica 10, Monte di Procida



## Relatori

Antonio Scotto Di Uccio, Napoli  
Laura Calzà, Bologna  
Luciana Giardino, Bologna  
Alessandro Stefani, Lucca

Fausto Assenza, Siena  
Giosuè Angelo Catapano, Pisa  
Maria Letizia Iabichella, Pisa  
Dilia Giuggioli, Modena

con il Saluto del Presidente dell'OMCeO di Napoli

## Responsabili Scientifiche

Maria Letizia Iabichella, Laura Calzà

